

BEBOER-TILBUD 2024

"Sikre og tætte døre gør hjemmet trygt, stille og behageligt"...

Udskift **lejlighedsdøren** til en tidssvarende og indbrudssikker lyd-/branddør, "tilpasset" jeres ejendom.

Se beskrivelse af dør med info, forudsætninger og optioner, i vedlagte brochure/bilag m.v.

For- og trappedør med træfront på yderside som "Dannebrog (omvendt)"
(døre bliver magen til øvrige døre vi har installeret i jeres forening)

Fast enhedspris for jeres forening inkl. moms:

Fortrappedør
kr. 22.700,-
ex. moms kr. 18.160

Bagtrappedør
kr. 22.500,-
ex. moms kr. 18.000

Bestilling: Udfyld seddel - og send et scan eller et foto til info@danskdoorsikring.dk eller SMS til 4032 4301.

Eventuelle spørgsmål rettes til: Christian Fænøe (4032 4301)

Der afsluttes med standard hvide lister/gerichter/fuger m.v., så evt. efterfølgende malerarbejde er **ikke indeholdt!**

Kan man i fællesskab med andre naboer bestille mere end 15 døre **samtidig**, fratrækkes rabat pr. dør på **kr. -1.000,-** (ex. moms 800,-).

Hermed bestilles sikkerhedsdør iht. ovenstående:

Navn: _____

Adresse: _____

Postnr.: _____ By: _____

Tlf.nr.: _____

Mail: _____

NB: Oplysninger behandles naturligvis fortroligt - og anvendes kun i forbindelse med dørbestilling og registrering af iLOQ nøgler.

- Fortrappedør** → oplys placering af nuværende dørhåndtag (**set udefra**) = venstre side / højre side.
- Bagtrappedør** → oplys placering af nuværende dørhåndtag (**set udefra**) = venstre side / højre side.

Optioner pr. dør "sæt X":

Fordør	Bagdør		Ekskl. moms	Inkl. moms
		Udover de 2 stk. nøgler, ønsker vi yderligere _____ stk. iLOQ-nøgler a' <i>Efterbestillinger af nøgler koster inkl. leveringsomkostninger og moms kr. 530,- /pr. stk.</i>	kr. 360,-	kr. 450,-
<input type="checkbox"/>	<input type="checkbox"/>	Ønsker ikke sikkerhedslås (iLOQ), men i stedet en almindelig Ruko D1200 m/3 nøgler <i>Ønskes anvendelse af egen cylinder (skal være oval cylinder), så fradrag = -1.600/-2.000,- (fremtidig service, ekstra nøgler og hjælp til oplukning m.v. - så henvises til lokal låsesmed el.lign.).</i>	kr. -1.440,-	kr. -1.800,-
<input type="checkbox"/>	<input type="checkbox"/>	Fyldningsudtryk på inderside af dør udført med standard hvide pynteliste-rammer <i>(Typisk i felter som træfronten på yderside af døren)</i>	kr. 1.120,-	kr. 1.400,-
<input type="checkbox"/>		Udskiftning af lås i eksisterende postkasse i opgangen til kodelås "Jack" <i>NB! Der findes enkelte postkassetyper hvor det ikke er muligt og anbefales ikke til udendørs postkassenlæg.</i>	kr. 320,-	kr. 400,-

Dato

Underskrift

Alt i alt en bedre komfort og tryghed i hverdagen 😊



Inderside er malet i standard hvid
NCS S0502-Y

Beskrivelse af dør ifm. tilbud:

Dør:

DALOC sikkerhedsdør S33 (m/ 1-punkt hagelås)

Brandklasse: **Ei₂30** (BD30)

Lydklasse: **Rw 38 dB**

Indbrudsklasse: **EN 1627 RC3**

Lugt -, røg- og gastæt.

Stålkarm malet i standard hvid og med dørtrin i klarlakeret egetræ.

Træfront monteres på yderside af dør.

Besætning (rustfrit stål-look) :

iLOQ sikkerhedscylinger med 2 stk. nøgler pr. dør (ekstra nøgler, se tilbud).

Standard greb (DH722)

NOWAY vrider og sikkerhedscylinderring

Dørspion med vidvinkel (i højde ca. 1,5 m).

Installeringsarbejdet:

Udtagning og bortskaffelse af den gamle dør.

Montering af sikkerhedsdør inkl. alle nødvendige afslutninger (lister fuger m.v.)

Oprydning inkl. fejning ved-og omkring døren m.v.

Bestilling og evt. tilvalg, se tilbud som er vedlagt denne folder.

DANSK DØRSIKRING

Sikkerhedsdøre til *enhver* lejlighed

Hedeager 3, 2605 Brøndby

+45 4032 4301

info@danskdoorsikring.dk

www.danskdoorsikring.dk

Sikkerhedsdør

Med industrilakeret træfront fra
DANSK DØRSIKRING



Yderside med træfront type
"Dannebrog (omvendt)"
Som leveres malet i foreningens farve
(ovennævnte billede illustreret dør i lys grå).

Handelsbetingelser:

Når din/jeres bestilling er modtaget, vil I efter 2-4 uger modtage en ordrebekræftelse med leveringstid for jeres dør(-e).

Leveringstiden er normalt 6-9 uger.

Betalingsbetingelser er netto 8 dage og faktura fremsendes først når dør er installeret.

Bestilling/ordre er i henhold til Dansk købelov.

Vi er medlem af Dansk Håndværk, og dennes garantiordning (www.dhv.dk)

Bemærkninger, forbehold og diverse info m.v.:

Vær opmærksom på, at når der står anført "standard hvid" så er det som farvekode: NCS S0502-Y.

Når vi skal udskifte din/jeres dør, skal der være ryddet i et område på ca. 1 meter ved-og omkring dør. Ønsker I at beholde eksisterende dørskilte el.lign. fra de gamle døre, skal I selv afmontere dette, inden vi kommer.

Indfatninger/lysninger udvendigt i trapperum bibeholdes, og der afsluttes med standard hvide lister og fuger m.v.

Indvendigt i lejligheden afsluttes der med nye standard hvide indfatninger/gerichter, lister og akylfuger m.v.

Det nye lysningsmål kan i forhold til det eksisterende lysnings-mål blive ca. 15-20 mm mindre.

Dør-installationen afleveres "færdig" - forstået således, at der ikke er brug for anden håndværks-assistance efterfølgende. Afhængig af lokationens tilstand og beskaffenhed, kan der i enkelte tilfælde være behov for malerarbejde i mindre omfang (dette er ikke indeholdt i tilbud).

Der tages generelt forbehold for skjulte EI-/VVS-installationer (ledninger/rør i vægge eller gulv).

Arbejdet udføres så skånsomt og omhyggeligt som muligt for at minimere støv m.v. (der etableres ikke speciel afdækning mod øvrige lokaler).

Det må forventes, at der kan være behov for at støvsuge/rengøre en ekstra gang, når vi er færdige.

Låse og nøgler m.v.:

iLOQ sikkerhedscylinger/-lås og nøgler er en fast del i vores sikkerhedsdøre.

Efterbestillinger gøres via Dansk Dørsikring ved, at kontakte os via telefon, pr. SMS eller mail.

Vi er til rådighed i hverdage mellem kl. 7.30-16.00, men kan i nødsituationer kontaktes via SMS (40324301).

Har I mistet en nøgle kan der bestilles en "erstatningsnøgle", og første gang den anvendes i låsen, vil den samtidig slette adgangen for den mistede nøgle. Dvs. de andre nøgler I har til lejligheden, ikke skal udskiftes – enkelt, nemt, sikkert og økonomisk.

Læs mere på www.danskdorsikring.dk under iLOQ

El-arbejde (i begrænset omfang):

Eventuelle ledninger og porttelefonlæg ved døre bliver af- og genmonteret i forbindelse med dørudskiftning.

Evt. ringeklokke reetableres i muligt omfang. Da eksist. ringeklokker/ledninger ofte er af ældre dato, tages forbehold for funktion, når dørudskiftning er afsluttet.

Evt. afbryder/stikkontakt som i dag er placeret i indfatning bliver af- og genmonteret i muligt omfang. Bliver det nødvendigt med ny afbryder, eller er der f.eks. korrespondance el.lign., så forbereder vi installationen og El-arbejdet bør afsluttes af autoriseret El-installatør (udgifter hertil er ikke indeholdt i tilbud).




Dørgreb (DH722) i rustfrit stål-look og med retur-fjeder i rosetter




Cylinderring i hærdet stål




Fjedervrider




Dørspion (set udefra)



Dørspion (set indefra)



Kraftig hagelås som griber ind i stålkarm.



Nokker i dørens bagkant, som griber ind i stålkarm



Sikkerhedslås/-nøgler

DALOC

iLOQ

**NO
WAY**
SECURITY

Sikkerhedsdør til bagtrappe

(Bilag til folder på fortrappedør)

Beskrivelse af bagtrappedør:

Specifikationer på bagtrappedør er i princippet identisk med fortrappedøre, dog er der ikke dørspion i døren

Ydersiden bliver som angivet på denne "slip"

Nøgler:

Vi sørger naturligvis for, at de nøgler som følger med (2 stk. pr. dør) og bestilling af ekstra nøgler passer til både jeres for-og bagtrappedør.

DANSK DØRSIKRING

Sikkerhedsdøre til *enhver* lejlighed

Hedeager 3, 2605 Brøndby

+45 4032 4301


info@danskdoorsikring.dk

www.danskdoorsikring.dk



Træfront type
"Dannebrog (omvendt)"
som leveres malet i foreningens farve
(ovennævnte billede illustreret dør i grå)

Kodelås til postkasse "Jack":



Funktion:

Åbne: Stil kode korrekt, drej rundt og åben låge.

Lukke: Luk låge, drej rundt, bland talkode og lågen er låst.

Fabriksindstillet kode er "000", men kan nemt ændres til anden kode:



1. Start med at åbne lås, så tallene står lodret, og man kan se en rødlig prik via det lille hul



2. Tryk en lille skruetrækker el.lign. ind i hullet og stil så tallene til den ønskede kode (her vist som "123"), og træk skruetrækkeren ud igen.

3. Herefter kan låsen åbnes med egen kode (kan altid ændres til en ny kode på samme måde)



NB!

Det er altid en god ide at skrive koden ned, hvis man skulle være uheldig at glemme den 😊.

Pynteliste-rammer på inderside af dør:

Udføres med Dansk Dørsikrings standard dekorationslister klæbet/limet direkte på døren og i felter som typisk svarer til udvendig opdeling på træfront. Udføres kun i standard hvid som NCS S0502-Y.



Billede af dør med pynteliste-rammer og i viste eksempel er som Design: ”Dannebrog”



Tæt-på-billede”

NB!

Da lister er klæbet/limet direkte på døren, så vil der være en mindre sprække langs kanterne.